



# REFORM

## Fogpótlási Útiterv

Minden, amit az  
azonnal terhelhető implantátumról  
tudni akar



**REFORM**  
Dentalpraxis

# Miért rendkívüli a REFORM Fogpótlás?

📖 Olvasási idő: 2 perc



A REFORM Dental eljárás nagyszerűsége abban áll, hogy Ön rendkívül gyorsan és egyszerűen juthat vele rögzített fogpótláshoz.

## Miért rendkívüli a REFORM Fogpótlás?

### ✔ Gyorsan, egyszerűen rögzített fogpótláshoz juthat



A REFORM Dentalnak köszönhetően Ön teljes értékű fogpótlást kaphat már **3 nappal a speciális implantátumok beültetését követően**, nincs szükség hosszas várakozásra a gyógyulási idő miatt.

Az implantátumokra nemcsak rá lehet építeni pár napon belül a fogpótlást, de kötelezően rá is kell, mert éppen a rögzített hídpótlás biztosítja az implantátumok úgynevezett összesínezését. (Hasonló az eljárás alapelve, mint amikor csonttörés után a sínekkel, csavarokkal rögzített végtagokat azonnal használni, terhelni kell).

### ✔ Az első fogpótlás 1 év időtartamra készül, de már ezzel is úgy rághat, mosolyoghat, mint régen.



Bár a kapott pótlás hosszútávú ideiglenes megoldás\* (az implantátumok véglegesek!), pár nap alatt teljesen fix, nem kivethető fogai lesznek, annak minden előnyével.

**Mindössze 3 nappal a kezelés megkezdése után újból fog tudni rágni**, legfeljebb arra kérjük, túlságosan kemény falatokkal ne próbálkozzon.

*\*Az implantátumokra 3 napon belül hosszú távú ideiglenes pótlásként fogívenként 12 kompozit műfog és vékony akrilát műíny kerül, rejtett fém merevítéssel. Ezt 1 év múlva ajánlott kerámia fogpótlásra cserélni – de addig is teljes értékűen használható, vagyis Ön nem marad rágóképesség és mosoly nélkül.*

✔ **Visszakapja mosolyát – hosszas várakozás nélkül**



Hagyományos implantátumoknál az egyes fázisok között akár fél év is eltelhet. Várakozni kell foghúzás után, a csontpótlást követően vagy az implantátum beültetése után.

A REFORM Fogpótlásnál **gyakorlatilag nincs várakozás**: a rossz fogak kihúzása után rögtön kezdődhet a fogbeültetés – vagy ha már rég foghiánnyal küzd, akkor azon nyomban (egész pontosan a kötelezettségmentes konzultációt követően, ha Ön alkalmasnak bizonyul az eljárásra).

**Milyen pozitív változásokat hozhat életébe a Reform Fogpótlás?**

**Következő cikkünkben kiderül!**

# Hogyan változtatja meg életét a 3 nap alatt elkészülő rögzített fogpótlás?

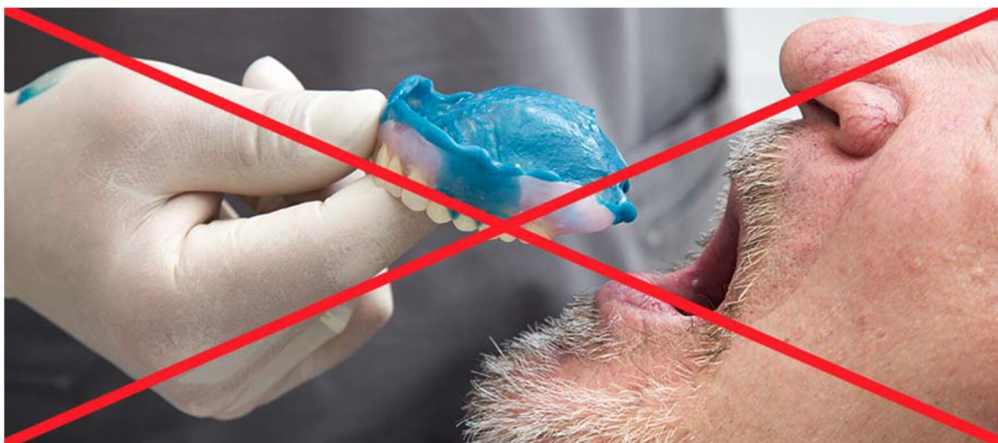
Olvasási idő: 2 perc



Ezúttal azokat a pozitív változásokat soroljuk fel, melyeket nagy eséllyel megtapasztal életében, ha a speciális svájci implantátumokkal rögzített, nem kivehető fogpótlást választja..

## Hogyan változik meg élete a REFORM Fogpótlással?

### ✔ Nem kell kivehető műfogsort viselnie: magabiztosabb lesz



Bár igaz, hogy egy jó műfogsor kiválóan megoldja a fogatlanság problémáját, de lehet, ettől Ön idősebbnek érzi magát a koránál, vagy egyszerűen nem akar bajlódni a műfogsorragasztóval. A műfogsor billeghet, mozoghat, elcsúszhat, fura hangokat hallathat. A REFORM Fogpótlással elkerülheti a műfogsorral járó kellemetlenségeket.

Ha Ön is azok közé tartozik, akik idegenkednek a kivehető műfogsortól, ezért akár évek óta halogatják fogaik pótlását, megkönnyebbülhet: az új módszerrel ez a gond könnyedén megoldódik.

### ✔ Búcsút mondhat rossz fogainak, de nem marad fog nélkül



A REFORM híd már 3 nappal az implantátumok beültetése után visszaadja a rágás képességét. Bár a végleges porcelán fogakat majd egy év múlva kaphatja meg, addig is teljes értékű fogpótlásként használhatja új fogait.

Egyrészt azért készítünk először 1 év időtartamra hosszú távú ideiglenes pótlást, mert a műanyag műfogak puhábbak, ezáltal rágáskor kíméletesebben terhelik az implantátumokat. Másrészt ha nem optimális a gyógyulás folyamata és idő előtt le kell bontani a műfogakat, akkor nem a drága porcelán fogak mennek veszendőbe. Ha 1 évig minden rendben megy, akkor már biztosan gyógyult minden és kockázatok nélkül lehet megcsinálni a költségesebb végleges porcelán fogpótlást.

Ha azért halogatta meglévő, de rossz fogai eltávolítását, mert félt a fogatlanságtól, hatalmas megkönnyebbülés lesz, hogy nem kell kompromisszumot kötni. Azonnal jöhet a REFORM FOGPÓTLÁS – és vele együtt a boldog mosoly. Felszabadító érzés lesz, hogy **a rossz fogakkal, műfogsorral kapcsolatos problémáknak vége szakad.**

### ✔ **Újra bátran ehet, beszélhet, mosolyoghat**



Stabil fogsor hiányában aligha lehet nyugodtan étkezni, őszintén másokra mosolyogni, beszélgetni, emberek között mozogni.

A REFORM Fogpótlás a rendes rágás képessége mellett visszaadja ezeket az önfeledt pillanatokat is, nem kell attól tartania, hogy foghiányát vagy mozgó műfogsorát veszik észre. Ha csak nem újságolja el ismerőseinek, senkinek sem fog feltűnni, hogy Ön új fogakat kapott, csak a mosolyát, a lazaságát, magabiztosságát veszik észre. Még az ízérzékelése is javul.

**Régóta tologatja, halogatja, fontolgatja már a fogpótlás időpontját?**

**Tart egy komolyabb fogászati beavatkozástól?**

**Szeretne egy minden szempontból (minőségben, időben, anyagilag) vállalható megoldást kapni a fogpótlásra?**

Következő cikkünkben azzal segítjük a döntését, hogy eláruljuk, mi a különbség a hagyományos fogbeültetés és a REFORM Fogpótlás között.

# REFORM Fogpótlás vagy hagyományos implantátum: mi a különbség?

🕒 Olvasási idő: 3 perc



A hagyományos implantáció lassan 6 évtizedes múlttal rendelkező, biztonságos és népszerű eljárás, mely megoldást kínál arra, hogy elvesztett, hiányzó fogaink helyett újat kapjunk a szomszédos fogak lecsiszolása nélkül.

Másrészről viszont: hosszadalmas, sok várakozással teli.

Jó hír, hogy a REFORM eljárásra, a szintén több évtizedes múlttal bíró svájci fejlesztésű technológiára csak az első állítás igaz, az utóbbi nem.

Ugyanolyan kiváló megoldás a fogatlanságra, foghiányra (kivehető fogak és csiszolás nélkül), de nem olyan hosszadalmas, nem jár annyi várakozással.

## Mi a különbség a hagyományos implantátum és a REFORM eljárás között?

### ✔ A REFORM Fogpótláshoz nincs szükség csontpótlásra



A hagyományos, kétfázisú implantátum alapja a műgyökér, erre kerül a felépítmény, majd a fogpótlás, általában korona, illetve híd.

A csontpótlás jobb megértéséhez jöjjön egy kis anatómia.

A valódi foggyökér az alsó illetve felső állcsontban helyezkedik el. Ha egy fog eltávolításra kerül vagy netán magától kiesik, a csontállomány sorvadásnak indul. Sőt, gyakran már akkor beindul a folyamat (például fogágybetegség következtében), amikor a fogak még a szájban vannak, ez vezet a fogak meglazulásához, végül kihullásához.

Ilyenkor kerül a képbe a csontpótlás, mely a modern csontpótló anyagoknak és a fejlett műtéti technológiának köszönhetően ma már rutin szájsebészeti eljárásnak számít – de ezzel együtt mégis csak egy hosszadalmas gyógyulási időszakkal járó, költséges és invazív beavatkozás. Ettől Ön joggal idegenkedik, kétszer is meggondolja, hogy bevállalja-e.

Minél régebben van foghiánya, annál biztosabb, hogy csontpótlásra lesz szüksége a hagyományos implantációhoz.

A REFORM eljárásához azért nincs szükség csontpótlásra, mert az állcsontok **úgynevezett kompakt alapjába kerül, mely soha nem épül le.**

### ✔ A REFORM Fogpótlás azonnal terhelhető



A hagyományos műgyökereket (műgyökér = implantátum) megfelelő csontállomány híján csontpótlást követően, több hónapos várakozás után ültetik be. Ha nincs szükség csontpótlásra, akkor is több hónapot kell várni a beültetés után, míg a műgyökér terhelhető. A fogpótlás elkészültére legkevesebb 4 hónapot kell várni, de ha csontpótlásra is szükség van, akkor a gyógyulási idő könnyen lehet összesen akár 10 hónap is.

Tudta, hogy a REFORM Fogpótlás speciális, **azonnal terhelhető**, úgynevezett “stratégiai implantátumok” segítségével valósul meg?

A REFORMnál nem kell hónapokat várni a csontosodásra – a kompakt csontba illesztett műgyökerekre azonnal rá lehet és rá is kell építeni a fogakat, nem kell hosszú hónapokat várni a gyógyulásra.

A REFORM implantátumait **közvetlenül a foghúzás után is be lehet ültetni**, nem kell várni a húzás helyének gyógyulására. A 3. napon kapott ideiglenes híd teljes értékűen viselhető, olyan, akár az igazi.

## ✔ Százereket spórolhat fogsorán – minőségi kompromisszum nélkül

Teljes fogatlanság esetén hagyományos implantátumból legalább 6-8 darab beültetése szükséges. Majd egy porcelán híd ráépítése következik – az ár fogívenként több millióra rúghat. Nem árulok el nagy titkot, ha elmondom, a REFORM Fogpótlásért ennél kevesebbet kell fizetnie.

### Ezért más a REFORM, mint a hagyományos implantáció:


- ✔ Erősen leépült csont esetén is lehetséges a fogbeültetés
- ✔ Nincs több hónapos gyógyulási idő a terhelésig
- ✔ Lényegesen kedvezőbb az ára

### Kíváncsi arra, mit jelent, hogy a REFORM rögzített?

Utunk következő állomásán ezt járjuk körül.

# Miért jobb a rögzített fogpótlás, mint a kivehető műfogsor?

Olvasási idő: 2 perc



Aki már régóta keresi az ideális megoldást hiányzó fogai pótlására, egyre inkább azt szeretné, hogy ne kelljen semmilyen kompromisszumot kötnie.

## Miért jó Önnek, hogy a REFORM Fogpótlás nem kivehető, hanem rögzített?

Az idő kritikus kérdés, ha fogakról van szó.

Ha egy fogászati kezelés szinte évekig tart (de legalábbis hónapokig), könnyen elmúlik a kezdeti lelkesedés.

A hagyományos kivehető műfogsor, a protézis elkészítése nem tart hosszú hónapokig, még az árát tekintve is vállalható – de mégis csak van benne valami, amitől idegenkedhet.

Ez pedig az, hogy a klasszikus műfogsor kivehető.



A kivehető fogsor billeghet, elmozdulhat, ezzel akadályozhatja a nyugodt étkezést, a tiszta, érthető beszédet, a magabiztos megjelenést.

A billegés, csúszkálás megakadályozására szolgálnak a műfogsorragasztók, de ezek újabb macerát, költséget jelentenek a mindennapokban. El kell sajátítani használatukat és lehetőleg nem elfeledkezni róla.

Ha a protézis nem megfelelően rögzül, akkor jönnek a kellemetlen pillanatok: az eltakart száj, a szégyenlős nevetés.

## **A REFORM Fogpótlás is ragasztott – de egészen másképp.**

Amint az azonnal terhelhető, speciális svájci implantátumok bekerültek a csontba, 3 napon belül egy teljes értékű hidat ragasztunk fel rájuk.

Az alulra vagy felülre illeszthető híd egy darabból készül, és általában **12 darab kompozit műfogat, egy vékony rózsaszínű akrilát műínyt és egy rejtett fém merevítést tartalmaz.** Ez a híd 1 éves időtartamra szól, utána le kell cserélni egy végleges hídra, amely fogászati kerámiából készül.

Egyrészt azért készítünk először 1 év időtartamra hosszú távú ideiglenes pótlást, mert a műanyag műfogak puhábbak, ezáltal rágáskor kíméletesebben terhelik az implantátumokat. Másrészt ha nem optimális a gyógyulás folyamata és idő előtt le kell bontani a műfogakat, akkor nem a drága porcelán fogak mennek veszendőbe. Ha 1 évig minden rendben megy, akkor már biztosan gyógyult minden és kockázatok nélkül lehet megcsinálni a költségesebb végleges porcelán fogpótlást.

Ez az ideiglenes fogsor esztétikailag teljes értékű, sőt puhább ételeket **azonnal ehet, rághat vele.**

Már 3 nappal az implantátumok beültetését követően Önnek megváltozik az életminősége.

### **Miért jó, hogy a REFORM Fogpótlás rögzített?**

#### Összefoglaljuk:

Önnek nem kell könnyen megmozduló, ezáltal kellemetlen helyzeteket eredményező kivehető műfogsorban gondolkodnia.

Ha még csak most tervezgeti, milyen megoldást választ a részleges vagy teljes foghiány megszüntetésére, akkor a protézist lehúzhatja a listáról.

Ha csak a kedvező ár miatt döntene a műfogsor mellett, ne alkudjon meg.

Vannak, akik szerencsésen megtalálják az egyensúlyt ebben a helyzetben is, mások azonban egyszerűen képtelenek megbarátkozni hosszú távon a kivehető fogsor gondolatával.

Ha Ön is közéjük tartozik, akkor megkönnyebbülhet: a REFORM Fogpótlás segítségével elkerülhető a kivehető műfogsor használata.

Az útvonalterv következő része az azonnali terhelhetőség kérdését járja körül, amit sok tévhit övez – érdemes lesz velünk tartani.

# Ezt érdemes tudni az azonnal terhelhető stratégiai implantátumokról

🕒 Olvasási idő: 2 perc



A REFORM Fogpótlás olyan úgynevezett stratégiai implantátumokon rögzül, melyek azonnali terhelhetőséget biztosítanak. Hosszas várakozás, gyógyulás idő nélkül ráhelyezhető a fogpótlás, ezáltal azonnal visszaáll a rágófunkció is.

## Mit érdemes tudni az azonnal terhelhető implantátumokról?

### 1.) Nemzetközi szabadalom és megbízható gyártó áll a technológia mögött

A REFORM módszer implantátumai nemzetközi szabadalommal védett, speciális, szövetbarát titánból készült műgyökerek. A legmagasabb nemzetközi minőségi elvárásoknak is megfelelnek, rendelkeznek a biztonságos felhasználást igazoló tanúsítványokkal. És ami Önnek a legfontosabb: képes arra, hogy pár napra csökkentse az implantációs fogpótlás elkészítését.

### 2.) Százvezrek ismerik és használják világszerte

A gyártó, a svájci székhelyű IHDE Dental az azonnal terhelhető fogpótlások szakértője. Dr. Stefan Ihde professzor 20 éve kitartóan fejleszti implantátumait, hogy azokkal radikálisan lecsökkentse a fogpótlási kezelések időtartamát.

**50 éves** gyártói tapasztalat áll az implantátumok mögött, ez idő alatt **50 országban**

**1 millió feletti** implantátumot adtak el, melyek **több százezer páciens** életét varázstárává tették könnyebbé.

### 3.) Egyre elfogadottabb és népszerűbb itthon is.

Az, hogy a korona vagy híd felhelyezésével nem kell feltétlenül megvárni a 3-6 hónapos gyógyulási, becsontosodási időt az implantátum beültetése után, **egyre elfogadottabb a fogászati, szájsebészeti szakmán belül.**

Nem minden implantátum alkalmas azonban erre, ez tény.

A stratégiai implantátumok esetében a technológia a baleseti sebészetben is régóta alkalmazott azonnali terhelés módszerére épül. Ez teszi lehetővé, hogy a titán műgyökerek elbírók (a rágófunkcióból adódó) rájuk nehezedő terhelést, már 3 nappal a beültetés után.

#### **4.) 3 nap után terhelhető**

A behelyezett implantátumokra néhány napon belül rá kell ragasztani a rögzített fogpótlást (a hídpótlást), amely egyebek mellett az implantátumok összesínezését is biztosítja. Rágáskor a rágóerő szétoszlik az egymáshoz sínezett implantátumok között, ha a fogpótlás megfelelő elvek szerint kerül kialakításra.

Az elv hasonló, mint a baleseti sebészetben, mikor a csonttörés után a sínekkel és csavarokkal rögzített törött végtagokat szinte azonnal használni, terhelni kell.

---

#### **Érdeemes a megszokott megoldásokon túllépni, nyitni az újak felé.**

Ahogy Prof. Dr. Stefan Ihde, az implantátumok svájci kifejlesztője vallja:

“

*„Nekem ott kezdődik az implantológia, ahol mások feladják.”*

Prof. Dr. Stefan Ihde

Következő cikkünkben egy helyen megtalálja a REFORM Fogpótlás valamennyi előnyét, ne hagyja ki!



## 6 érv a REFORM Fogpótlás mellett

📖 Olvasási idő: 3 perc



Ön egyre közelebb jár ahhoz, hogy minden lényeges információt megtudjon a REFORM Fogpótlásról, ezért azt gondoltuk, hogy épp itt az ideje, hogy összefoglaljuk, rendszerezzük a legfontosabb tudnivalókat.

## 6 érv a REFORM Fogpótlás mellett

### 1.) 3 nap alatt elkészül

A speciális svájci implantátumokra 3 napon belül ráépíthető a hídpótlás. Nem szükséges hónapokat várni a becsontosodásra, mint a hagyományos implantátumok esetében. A kapott ideiglenes híd nem csak „dísznek” jó: a mosoly mellett a rágófunkciót is helyreállítja, ha kicsit óvatosabban is, de rághat vele. (Hosszú távon pedig olyan lesz, mintha a saját fogait kapta volna vissza.)

### 2.) Vékony állcsontnál is megfelelő

A REFORM módszer olyan esetekben is alkalmazható, amikor hagyományos implantátumokat nem lehet beültetni a csont leépülése miatt. A csont sorvadása gyakoribb, mint gondolná: van, hogy már akkor elkezd leépülni a csontállomány, amikor a fogak még a szájban vannak. Ha Ön régebben elvesztette fogait, akkor nagy a valószínűsége, hogy a csont már nem alkalmas a hagyományos implantációra. A hagyományos implantációról ilyenkor le kell mondani (vagy csontpótláshoz folyamodni). A REFORM Fogpótlás viszont további bonyolult műtétek nélkül is elkészíthető.

### 3.) Nincs szükség csontpótlásra

A csontpótlás rutineljárás, mely ideális esetben saját csonttal készül – de leggyakrabban az egyszerűség kedvéért mesterséges csontpótló anyagokat használnak. A procedúra az íny felvágásával jár és több hónapos gyógyulási időszak követi. (Nem beszélve arról, hogy a csontpótlás ára borsos lehet – és akkor még számolnia kell az implantátum, híd, korona árával is. A REFORM itt is jól teljesít: az időt és a költségeket is jelentősen csökkenti, hogy nincs szükség csontpótlásra.)

#### **4.) A beavatkozás nem jár fájdalommal**

Az implantáció helyi érzéstelenítésben zajlik, Ön gyakorlatilag semmit sem érez belőle – orvosaink rutinosak a féltőbb páciensek megnyugtatózásában is. Az eljárás utóhatásai is mérsékeltek, a regenerálódás általában gyors. Ha Ön érzékenyebb alkat, akkor nyugodtan szedhet több napig fájdalomcsillapító tablettát.

#### **5.) Az íny felvágása nélkül is elvégezhető**

A fogbeültetés után jelentkező arcduzzanat akkor jelentkezik, ha az orvos metszést ejt az ínyen, majd a kezelés végén varratokat helyez be. Az esetek többségében a REFORM által használt implantátumok beültetéséhez nem kell felválni az ínyt, így elmarad a másnapi arcduzzanat.

#### **6.) A módszer a páciensek 96%-ánál alkalmazható**

A kutatások, statisztikák azt bizonyítják, hogy a stratégiai implantátumok a páciensek 96%-nál alkalmazhatóak. Ez önmagáért beszél, de engedje meg, hogy árnyaljuk. A speciális implantátumok és a kíméletes, új beültetési módszer lehetővé teszi, hogy Ön **akkor is rögzített fogakat kapjon, ha hagyományos, két részből álló titán csavarok nem jöhetnek szóba.**

Természetesen minden esetben egyénileg tisztázzuk, hogy adódik-e bármilyen körülmény, amely fokozott elővigyázatosságot igényel, netán ellenjavallat merül fel – ennek feltérképezésére szolgál a kötelezettségmentes konzultáció. (A jelentkezésre szolgáló telefonszámokat megtalálja levelem végén.)

Annyit kijelenthetünk, hogy ha Ön átlagos általános egészségi állapotú, a REFORM Fogpótlás egyszerűen és gyorsan elkészíthető, cukorbetegség vagy vérhígító tabletták szedése sem okoz problémát.

---

Következő cikkünkben arról olvashat, **hogyan zajlik a beavatkozás.**

Megnyugtadjuk, a fájdalom miatt nem kell aggódnia.

## Fájdalmas a REFORM eljárás? (Nem.)

🕒 Olvasási idő: 3 perc



A beavatkozás a helyi érzéstelenítés miatt nem jár fájdalommal, nincs mitől tartania, nincs jelentősebb kellemetlenség.


Indokolt esetben (például, ha Ön annyira szorong a fogászati beavatkozásoktól, hogy ezt komfortosabbnak érzi) a kezelés altatásban is elvégezhető.

De ígérjük, akkor is teljes lesz a komfortérzete, ha a helyi érzéstelenítés mellett dönt.

## A kezelés 7 lépése

### 1.)

A kapcsolatfelvételt követő kötelezettségmentes fogászati vizsgálat során megtekintjük fogai, szájürege állapotát, illetve 3D CT-felvételt készítünk. Talán mondanunk sem kell, egyik **vizsgálat sem jár fájdalommal**, kényelmetlenséggel.



A 3D CT felvétel a hagyományos RTG-felvételhez képest sokkal több információt ad a fogbeültetés tervezéséhez, miközben nem terheli jobban a szervezetet. A modern CT ráadásul már nem egy cső alakú készülék, ahová be kell feküdni, így bezártságérzet kialakulásától sem kell tartania.

## 2.)

Második alkalommal történik az implantátumok beültetése, melyet **helyi érzéstelenítés mellett, ugyancsak fájdalommentesen végzünk**. (Amennyiben altatásban kéri az implantációt, szükség lesz egy megelőző általános orvosi és laborvizsgálatra is.) Az érzéstelenítő injekció beadása minimális kellemetlenséggel járhat, de még ez is csökkenthető érzéstelenítő spray használatával, ha Ön érzékenyebb alkat. Tudjuk, hogy korábbi rossz fogorvosi élményeik folytán vannak bizonytalanabb, szorongóbb páciensek. Ha Ön is közéjük tartozik, ne szégyellje, orvosaink rutinjukból fakadóan megértik félelmeit és fokozott igyekezettel, empátiával próbálják majd megnyugtatni. Reméljük, cikkeink is hozzájárulnak ahhoz, hogy minél tisztábban lásson és ne aggódjon feleslegesen.

## 3.)

A körülbelül 1-2 órás eljárás leggyakrabban nem jár az íny felvágásával és komolyabb vérzéssel, ezért az **utólagos kényelmetlenség is kevesebb**. Van, aki el is feledkezik róla, hogy fájdalomcsillapítót vegyen be utána, míg mások elővigyázatosságból azért élnek ezzel. Előfordulhat, hogy mégis ínymetszésre van szükség az implantátumok beültetéséhez (ezt igyekszünk előre felmérni, megnyugodhat, nem menet közben derül majd ki). Ilyenkor varratokkal zárjuk a sebet, amely pár nap múlva kis arcduzzanat kíséretében, de alapvetően **problémamentesen begyógyul**.

## 4.)

Közvetlenül a beavatkozás, (a speciális implantátumok beültetése) után történik a lenyomatvétel a 3 nap alatt elkészülő ideiglenes, de teljes értékű fogpótláshoz. Természetesen a **lenyomatvételtől sem fog érezni semmit**.

## 5.)

A beültetést követő napon a fogpótlás (a híd) merevítését szolgáló **fémváz próbája** következik. A merevítést az implantátumokra illesztjük az íny érintése nélkül, itt sem kell számolnia fájdalommal.

## 6.)

A második napon a fém merevítésre ragasztjuk a fogpótlás esztétikai illetve funkcionális részét hordozó akrilát felépítményt. Ettől fog úgy kinézni a híd, mintha igazi lenne. Itt végképp semmi fájdalmas sem történik. Ezzel zárul a kezeléseket sora, a következő 1 évben 2-szer várjuk még vissza ellenőrzésre.

## **7.)**

12 hónap után szintén minden **fájdalomtól mentesen eltávolítjuk a beavatkozás után készült fogpótlást** és elkészítjük a végleges, hosszú távra szóló porcelán hidat. Egyrészt azért készítünk először 1 év időtartamra hosszú távú ideiglenes pótlást, mert a műanyag műfogak puhábbak, ezáltal rágáskor kíméletesebben terhelik az implantátumokat. Másrészt ha nem optimális a gyógyulás folyamata és idő előtt le kell bontani a műfogakat, akkor nem a drága porcelán fogak mennek veszendőbe. Ha 1 évig minden rendben megy, akkor már biztosan gyógyult minden és kockázatok nélkül lehet megcsinálni a költségesebb végleges porcelán fogpótlást.

## **Kedvet kapott?**

Legközelebb az útvonalterv egyik legfontosabb állomását érintjük: az alkalmasságot.

## A páciensek 96%-a alkalmas rá. Ön is?

Olvasási idő: 2 perc



Annak az esélye, hogy alkalmas a beavatkozásra, igen nagy. A gyártó így vélekedik tapasztalatai alapján:

“

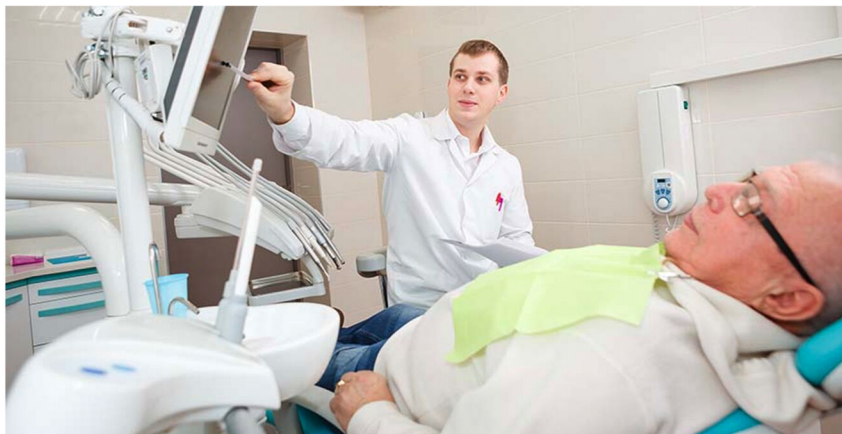
**„Kutatásaink, statisztikáink azt bizonyítják, hogy az IHDE Dental Implantátumok a páciensek 96%-ánál alkalmazhatóak.”**

### Mitől függ, hogy Önnél is alkalmazható-e a REFORM eljárás?

Az eljáráshoz nem szükséges jelentősebb mennyiségű szivacsos csontállomány, állcsontgerinc megléte, mivel az ennél mélyebben fekvő, nem sorvadó kemény csontretegbe helyezük az implantátumokat.

Speciális implantátumaink ezért **nagyon vékony állcsont szerkezetbe is beépíthetők**, akkor is alkalmazhatók, ha csontállománya nem elég a hagyományos implantátumhoz. A csontmennyiség pontos felméréséhez 3D CT-vizsgálatot végzünk az első találkozáskor.

Figyelem, erre akkor is szükség van, ha Ön korábbról már tudja, hogy nem elég a csontállománya – mivel a beültetés pontos megtervezéséhez az anatómiai adottságait mindenképp fel kell mérnünk.



Az alkalmasság az általános egészségi állapot függvénye is – hiszen a jó egészségi állapot az eljárás sikeréhez is hozzájárul. Van olyan tényező, ami nem okoz problémát, ilyen például a vérhígító tabletták szedése.

Egyéni mérlegelést követően megelőző fogágybetegség esetén sem kizáró ok, ha fogágybetegséggel érintett fogak már nem találhatók a szájban. (A későbbiekben azonban fokozott figyelmet kell fordítani a szájhigiénára, mert ez a kapott fogsor tartósságának egyik titka.)

***A speciális, azonnal terhelhető implantátumok cukorbeteg és dohányosok esetén is alkalmazhatók, mivel felszínük nem érdes, hanem polírozott, nem tudnak baktériumok megtapadni a felszínükön.***

Dohányos? Annyit mindenképp javasolunk, hogy próbálja minimálisra szorítani vagy teljesen elhagyni a cigarettát, ez a szájüreg higiéniája, általános egészsége miatt is kulcskérdés.

A leszokásra aligha van jobb alkalom – arra biztatjuk, éljen vele.

### **Ritkán, de vannak kivételek**

Ezek azok a körülmények, melyek bármely más orvosi beavatkozás esetén is óvatosságra intenek: ilyen egy-egy súlyosabb betegség vagy folyamatban lévő más orvosi (például kemoterápiás) kezelés.

Különös megfontolásra ad okot, ha Ön csonttritkulásra kapott biszfoszfonát tartalmú tablettát, az infúzióban kapott biszfoszfonát pedig sajnos kizárja az implantáció lehetőségét.

**Összegezve: a REFORM eljárás kevés kivételtől eltekintve bármilyen komplikált helyzetben sikeresen alkalmazható.**

Ha érdekli a pontos válasz, jelentkezzen be hozzánk az első konzultációra!

Nem kell azonnal döntenie – viszont megtudja, milyen állapotban van szájürege, Önnél is alkalmazható-e az eljárás.

## Ez történik az első találkozásunkkor

Olvasási idő: 2 perc



Ezúttal arról lesz szó, mi minden várható az első, kötelezettségmentes vizsgálat során.

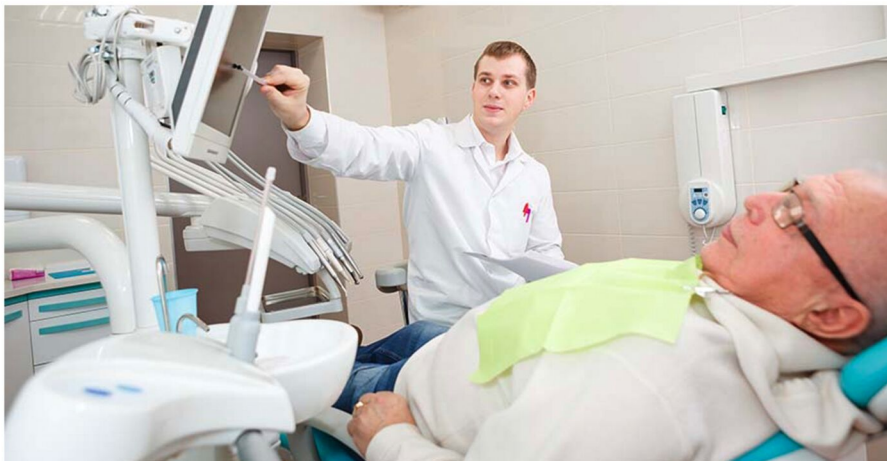
### Mi történik rendelőnkben az első találkozásakor?

Az **általános fogászati vizsgálat** célja a fogak és a szájüreg állapotának ellenőrzése, az aktuális helyzet minél pontosabb felmérése.

Feltérképezzük, mekkora a foghiány, vannak-e még fogai, azok milyen állapotban vannak, van-e fogágybetegsége. A vizsgálat nem jár fájdalommal, nem kellemetlen – és nem tart sokáig. Pár kérdést is felteszünk, amelyek egészségi állapotára vonatkoznak és szintén segítenek eldönteni, hogy javasolható-e Önnek az eljárás.

A cukorbetegség vagy a vérhígító szedése például nem akadály, de minden esetben egyénileg mérlegeljük a beavatkozás kockázatait, vállalhatóságát.

Érdemes magával hoznia aktuális leleteit, zárójelentéseit, de szükség esetén akár kezelőorvosával is konzultálunk.



**3 dimenziós CT-felvételt** is készítünk, hogy ellenőrizzük, az Ön számára is elkészíthető-e a REFORM Fogpótlás.

A 3D CT **tizedmilliméternyi pontosságú adatokat nyújt a beavatkozás megtervezéséhez.** A csontmennyiség felmérése mellett már arra is gondolunk, hová is kerülhetnek a speciális implantátumok. Az Ön anatómiai adottságaira szabjuk a beavatkozást.

Az esetlegesen még meglévő rossz fogak elhelyezkedéséről, állapotáról is képet ad a 3D CT, így szükség esetén a fogak eltávolítása is megtervezhető. Az eljárás különlegessége, hogy mindez az implantátumok beültetésével egy időben is megtörténhet.

### **Nincs kötelezettség – ráér dönteni**

A vizsgálat semmilyen kötelezettséggel nem jár, így Ön a vizsgálati eredmény birtokában szabadon dönthet a kezelés folytatásáról.



Teljesen érthető, ha szeretné alaposan megfontolni, hogyan döntsön.

Élete az eljárás után napokon belül megváltozik: nem kell takargatnia a mosolyát, magabiztosabb lesz egész fellépése. És bár igaz, hogy a rossz fogaktól, a foghiánytól, a problémás fogazattól búcsúzik, de a változás sosem könnyű. Még akkor sem, ha a rosszat kell elengedni.

Bátran kérdezze munkatársainkat a kezelés menetéről, akár az első konzultáción, akár e-mailben, telefonon, ne maradjon megválaszolatlan kérdése, dilemmája.

Következő cikkünk a REFORM Fogpótlás elkészítésének lépéseiről szól, így el tudja képzelni, hogyan zajlik a beavatkozás.

## Ezekből a lépésekből áll a REFORM Fogpótlás elkészítése

Olvadási idő: 4 perc



Előző cikkünkben az általános fogászati vizsgálatról olvashatott.

Most tovább haladunk és az összes lépést ismertetjük, ami az első konzultáció után következik.

# Így készül a REFORM Fogpótlás

### 1.) Általános fogászati vizsgálat

Ahogy Ön azt már jól tudja, a kapcsolatfelvétel követő kötelezettségmentes konzultációval indul a kezelés.

(Persze, csak ha Ön is úgy akarja, épp ezt jelenti, hogy nem jár kötelezettséggel a vizsgálat.)

Amellett, hogy jobban megismerkedünk Önnel és képet kapunk egészségi állapotáról, **3D CT-felvételt is készítünk**, hogy az implantátumok beültetésének pontos helyét a CT-felvétel alapján számítógépen tervezhessük.

### 2.) Beültetjük az implantátumokat

Az előre egyeztetett időpontban megtörténik a beavatkozás: helyi érzéstelenítésben, **fájdalommentesen, mindössze 1-2 óra alatt** behelyezzük az implantátumokat. Az időtartam attól is függ, hogy történik-e foghúzás.

(Indokolt esetben altatásban is elvégezhető a kezelés, ekkor megelőző orvosi, altatóorvosi vizsgálatokra kerül sor.)

A fogatlan állcsontba **(alsó vagy felső) 8-10 darab** speciális implantátumot ültetünk be. Részleges foghiánynál ennél kevesebb implantátum is elegendő. Ahogy az implantátumok helyét, úgy számukat is a megelőző 3D CT-felvétel alapján tervezzük meg.

Az ínyt legtöbb esetben nem szükséges felválni – ezért sem jár vérzéssel vagy arcduzzanattal a beavatkozás. Ha mégis szükség lenne az íny felvágására, akkor erről előre tájékoztatjuk Önt. Ilyenkor egyszerűen varratokkal zárjuk a sebet, amely pár nap alatt szépen gyógyul. Akár csak egy foghúzásnál, az első 24 órában lehet utólagos fájdalom (bár ez sem feltétlenül), de ez gyorsan megszűnik.

Már csak egyetlen teendő van a beavatkozás napján: **lenyomatot készítünk** a fogpótláshoz, a hídhöz.

### **3.) Elkészítjük a hídpótlást**

Az események szinte felpörögnek: a beültetést követő napon már **bepróbáljuk a híd merevítésére szolgáló fémvázat**. Ehhez nem kell megérinteni az ínyt, az implantátumokra illesztjük, a próba már csak ezért sem jár fájdalommal. A központi harapási pozíciót is ekkor határozzuk meg, amely biztosítani fogja a kényelmes összeharapást.

### **A 3. napon délelőtt kerül sor az esztétikai próbára.**

Egy lépéssel még közelebb kerül a szép mosolyhoz, mert ilyenkor bizonyosodunk meg róla, hogy a fogak mérete, formája, színe és állása illeszkedik az Ön arcához.

Olyan fogpótlást készítünk, amely természetes és élethű, nem tűnik majd fel, hogy nem a saját fogairól van szó. Nem a korábbi fogait másoljuk – és nem is egy elképzelt irreális álomképet valósítunk meg, hanem a fogsora legjobb verzióját készítjük el. A próba része az igény szerinti módosítás is: ha közösen úgy találjuk, lehetne még finomítani, alakítani a fogsor megjelenésén, megtesszük.

### **A 3. napon délután elkészül a híd.**

A fogpótlás, melyet ragasztással rögzítünk az implantátumokra, általában 12 darab kompozit műfogból, egy vékony rózsaszín akrilát műínyből és egy rejtett fém merevítésből áll.

Ez a híd ideiglenes, vagyis egy év múlva fogászati kerámiából készült véglegesre kell cserélni – de addig is teljes értékűen, kiválóan ellátja a feladatát. Stabilan rögzül, nem mozdul el és nem utolsó sorban esztétikus. Azonnal visszaadja a mosolyt, képessé tesz puhább ételek rágására – szabadabbá tesz. Nem szükséges kivehető fogsort viselnie, olyan lesz, mintha azon nyomban visszakapta volna a saját fogait.

Egyrészt azért készítünk először 1 év időtartamra hosszú távú ideiglenes pótlást, mert a műanyag műfogak puhábbak, ezáltal rágáskor kíméletesebben terhelik az implantátumokat.

Másrészt ha nem optimális a gyógyulás folyamata és idő előtt le kell bontani a műfogakat, akkor nem a drága porcelán fogak mennek veszendőbe. Ha 1 évig minden rendben megy, akkor már biztosan gyógyult minden és kockázatok nélkül lehet megcsinálni a költségesebb végleges porcelán fogpótlást.

#### **4.) Az implantátumok pár hónap alatt rögzülnek véglegesen a csontban**

A csontosodás természetes biológiai folyamat, melynek során a csontsejtek rátapadnak az implantátumra, ami ezáltal véglegesen rögzül a csontban. Ez 3-4 hónap alatt zajlik le – siettetni nem lehet, de nem is érdemes, hiszen arra törekszünk, hogy hosszú távra megoldjuk a fogaival kapcsolatos problémáit. Azt viszont joggal várja el, hogy ne kelljen hónapokat várakoznia a stabil fogsorra, vagy ne kelljen a csontpótlás miatti hosszas gyógyulási idővel számolnia.

A REFORM Fogpótlással már 3 nap múlva kap egy nem kivehető, stabil ideiglenes fogsort, melyet a becsontosodási időszak alatt is használhat. Óvatosan rágni is fog tudni vele, csak a keményebb ételeket kell majd eleinte mellőznie. Természetesen ez idő alatt sem hagyjuk magára.

A továbbiakban is szeretnénk figyelemmel kísérni Önt és a munkánk eredményét, ezért **4, majd 8 hónap után egy-egy kontrollvizsgálatra várjuk rendelőnkbe. Ekkor ellenőrizzük az implantátum gyógyulását**, a fogak állapotát és azt, hogy megfelelően tud-e rágni a fogpótlással. (Ha bármilyen apró eltérés alakulna ki, azonnal korrigálhatjuk.)

12 hónap után levesszük az ideiglenes fogpótlást és felhelyezzük az Ön által választott fogászati porcelánból (fémkerámia vagy cirkónium) készült végleges fogpótlást. Még arra is gondolunk, hogy abban az átmeneti időszakban (5 nap) se maradjon fogak nélkül, amíg elkészül a végleges porcelán híd, egy ideiglenes fogpótlást kap.

---

## **Most már pontosan el tudja képzelni, hogyan is készül a REFORM Fogpótlás**

Az eljárás legfontosabb előnye, hogy Ön már 3 nap alatt teljesen fix, nem kivehető fogakat kap – azonnal megoldódik a foghiány kérdése csontpótlás és több havi várakozás nélkül, nincs szükség kivehető műfogsorra sem. 1 év után az addig használt ideiglenes pótlást véglegesre cseréljük.

---

Tudja, hogy min múlik **a fogpótlás hosszú élettartama?**

Feltétlenül olvassa el következő cikkünket is, mert eláruljuk!

## Ettől függ, hosszú élettartamú lesz-e REFORM Fogpótlása

Olvasási idő: 2 perc



Mint tudja, a REFORM Fogpótlás a páciensek 96%-ánál biztonságosan alkalmazható.

Az implantátumok beültetésére ráadásul 5 éves garanciát vállalunk. Ha szükséges, akkor újra elvégezzük a beavatkozást, biztosan nem marad fogsor nélkül.

Ez azonban nem jelenti azt, hogy Önnek ne lenne „feladata” a fogpótlás eredményességével kapcsolatban.

### Mitől függ, hogy hosszú élettartamú lesz-e a REFORM Fogpótlás?

Az Ön teendője nem más, mint a gondos tisztítás.

A képzett, gyakorlott fogszakorvoson kívül, aki elvégzi a beavatkozást, a fogpótlás rendszeres tisztításáról gondoskodó páciens az, aki a legtöbbet teheti a sikerért.

Ha Ön gondosan, szakszerűen tisztítja a fogpótlást, valamint pontosan megjelenik a 4. és 8. hónapi kontrollon, elmondhatja, mindent megtett.

#### Tőlünk minden támogatást megkap ahhoz, hogy vigyázzon új fogaira:

- ✓ a fogpótlás helyes tisztítását lépésről lépésre **betanítjuk**,
- ✓ **ajándékba adjuk** a szükséges **speciális eszközöket**,
- ✓ és **rendelkezésére állunk**, ha tanácsra van szükség.

A REFORM Fogpótlás tulajdonképpen egy híd, ezért másfajta figyelmet igényel a tisztítása, mint a valódi fogaké. A szuvasodás veszélye értelemszerűen nem fenyeget, de az implantátumok körül ínygyulladás kialakulhat, mely végső esetben az implantátum elvesztésével járhat.

Ezért ugyanolyan alaposan és rendszeresen kell „fogat mosni”, eltávolítani a felhalmozódó lepedéket, mint a valódi fogaknál. A hagyományos fogkefe mellett további speciális eszközökre lesz szüksége – ezeket ajándékba kapja tőlünk.



A kiváló szájhigiénia már csak azért is elengedhetetlen, mert az elhanyagolt fogpótlástól kellemetlen lehet a lehelete – ez pedig megfosztja attól az örömtől, hogy maradéktalanul élvezze a visszakapott fogakat. Nem mer majd mosolyogni, újra eltakarja a száját, pedig lenne oka a jókedvre.

A REFORM Fogpótlás értéke felbecsülhetetlen, hiszen mindössze 3 nap alatt fix, nem kivehető fogsort kap hiányzó, elvesztett fogai helyett. Ez ideiglenes, de teljes értékűen használható fogpótlás, melyet egy év múlva végleges porcelán hídra cserélünk.

**Egy fontos kérdést azonban még nem érintettünk: mennyibe kerül a REFORM Fogpótlás?**

Csak következő cikkünkig kell várnia, és megtudja.

# Mennyit ér meg Önnek a 3 nap alatt elkészülő rögzített fogsor?

📖 Olvasási idő: 4 perc



Nézzük a REFORM Fogpótlással kapcsolatos legfontosabb tudnivalókat:

- ➔ A REFORM Fogpótlás már 3 nap alatt elkészülhet, mert olyan speciális svájci implantátumokra építjük, melyekre gyorsan ráépíthető a rögzített, nem kivehető fogpótlás. Fogívenként általában 8-10 darab implantátumra építjük a hidat (teljes fogatlanság esetén).
- ➔ Akkor is alkalmazható, ha Önnek nincs elegendő csontállománya a hagyományos implantátumhoz, mert az állkapocs azon részébe ültetjük a műgyökeret, ami nem sorvad el.
- ➔ Még akkor is lehetőség van a beavatkozásra, ha erősen leépült a csontállomány (a gyártói statisztika alapján a páciensek 96%-a alkalmas a speciális svájci implantátum beültetésére).
- ➔ Csontpótlásra tehát nincs szükség, az ezzel kapcsolatos kellemetlenségeket (gyógyulási idő miatti hosszas várakozás) is elkerülheti.

## Mennyibe kerül a 3 nap alatt elkészülő, rögzített, nem kivehető fogsor?

Ha **hagyományos implantátummal** szeretné pótolni elvesztett fogait, fogsorát, az alábbi költségekkel és várakozási időkkel számolhat:

**! implantátum és koronák:** legalább 6-8 darab hagyományos implantátum és a ráépített porcelán híd szükséges

*várakozási idő:* a beültetést követően legalább 4 hónapot kell várni a becsontosodásra, a porcelán híd a gyógyulási idő után kerül a műgyökerekre, addig valószínűleg kivehető fogpótlást kell viselni

*költség:* fogívenként átlagosan 2 800 000 Ft-tal számolhat

**! csontpótlás:** ha nem elegendő a csontállománya az implantációhoz, mert a csont leépülése előrehaladott, akkor csontpótlás szükséges, melyet saját csont kivételével vagy mesterséges csontpótló anyaggal végeznek

**várakozási idő:** a csontpótlás miatti gyógyulási idő összesen 10 hónapra növelheti a várakozási időt (ráadásul az sem biztos, hogy elsőre sikeres lesz a csontpótlás, sok függ az Ön egyéni adottságaitól)

**költség:** a hagyományos implantációs kezelés végösszege a csontpótlással jóval 3 000 000 Ft fölé is emelkedhet

## **Hogyan spórolhat a REFORM Fogpótlással?**

- ✓ **implantátum és fogpótlás:** fogívenként 8-10 speciális svájci gyártmányú implantátumot ültetünk be, amelyre akár 3 nap alatt elkészítünk egy 1 évre szóló, 12 fogat tartalmazó hidat, amelyet az implantátumokra ragasztunk

**várakozási idő:** a beavatkozástól számított mindössze akár 3 nap alatt teljes értékű megoldást kap a fogatlanságra

**költség:** minden kezelést, anyagot és munkadíjat beleértve egységes csomagárként összesen fogívenként 1.982.000,- Ft

- ✓ **csontpótlás:** ahogyan említettük, erre nem lesz szükség, így sem a várakozási időt, sem a költségeket nem növeli.

## **Az ár még nem minden**

Bár a REFORM Fogpótlás ára nagyságrendekkel kedvezőbb a hagyományos kétfázisú implantátumoknál, de mégsem érdemes kizárólag az anyagiak alapján dönteni.

**Az idő is érték** – érdemes azt mérlegelnie, hogy milyen változást jelentene életminőségében, ha pár nap alatt visszakapná fogait.

Ezt úgy tudja megtenni, ha átgondolja, mi bosszantja leginkább a foghiányban, a fogatlanságban.

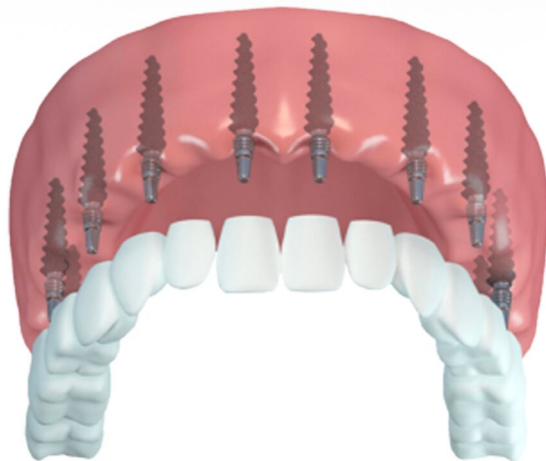
Az, hogy szégyelli a mosolyát még családtagjai előtt is?

Az, hogy nem tud jól rágni, ezért étrendjéből kimaradnak kedvenc ételei?

Hogy munkájában nem tud elég magabiztos lenni szép fogak nélkül?

Képzeld el, hogy a REFORM Fogpótlással ezek a bosszúságok már a beavatkozás utáni 3. napon eltűnnek. A speciális implantátumokat az állcsontok kompakt alapjába ültetjük be, ami nem épül le, erre azonnal rá lehet és rá is kell építeni a fogakat.

Ezzel jelentősen lerövidül az út a rögzített, nem kivehető pótfogakig, nincsenek olyan időigényes, várakozással teli kitérők, amikor a fogakról még csak álmodozhat (mint amit a csontpótlás jelent).



Nos, a válasz a REFORM Fogpótlás egyszerűségében rejlik. A hagyományos implantátumok több részből állnak. Mindegyik részüknek különféle méretei vannak, a teljes készlet darabszámát ezek szorzata adja, amely szép nagy szám. Ezt a rengeteg alkatrészt egyrészt nagyobb költség legyártani, másrészt nagyobb költség az orvosnak a rendelőben készleten tartani.

További tényező a hagyományos implantátumok beültetési technológiája, amely jellemzően időigényes munkát jelent a fogorvosnak.

A REFORM DenatIpraxisban alkalmazott implantátumok egy darabból vannak, így nincsenek ezerféle kiegészítő alkatrészei. Egyszerűbb őket gyártani, raktározni és nem utolsó sorban beültetni is! Mindezen tényezők összessége teszi lehetővé, hogy kedvezőbb áron tudjuk biztosítani a hagyományos implantátumoknál a REFORM Fogpótlást.

### **Mit tehet, ha részletfizetési lehetőséget szeretne?**

Olvassa következő cikkünket, kiderül!

## REFORM Fogpótlás részletre – mutatjuk

Olvadási idő: 2 perc



A REFORM Fogpótlás árát többféleképpen is kiegyenlítheti:

### ➔ egy összegben

(a rendelőkben készpénzzel vagy átutalással),

### ➔ egészségpénztári keretre

(több egészségpénztárral is szerződésben állunk, ha az Öné nincs köztük, akkor szívesen felvesszük a kapcsolatot és elintézzük, hogy nálunk is használhassa egészségkártyáját)

### ➔ és részletfizetéssel is.

**Ismerje meg a pénztárcabarát Cofidis Egészséghitelt és fizesse fogpótlását részletre!**



A REFORM Fogpótlás ára a hagyományos implantátumoknál kedvezőbb, de mégiscsak egy nagyobb egyszeri kiadás, amit nem árt alaposan megfontolni.

Nemcsak a fogairól, hanem az egész életminőségéről van szó, teljesen érthető, ha alaposan körül akarja járni a finanszírozási lehetőségeket.

Mit tegyen, ha nem szeretné, nem tudja egy összegben kifizetni a Reform Fogpótlás árát?

Válasszon olyan hitelt, ami kellőképpen rugalmas, és könnyű az ügyintézés.

Nem véletlenül javasoljuk éppen a Cofidis Magyarország kedvező hitelezési, részletfizetési lehetőségeit pácienseinknek.

➔ A hitelintézet minden esetben egyéni elbírálás alapján dönt a hitelről.

➔ Munkatársaink az ügyintézésben is segítenek, ezzel még könnyebb lesz a hitelfelvétel.

### **Még többet szeretne tudni a Cofidis hitel nyújtotta lehetőségekről?**

A Cofidis partnereként örömmel segítünk a tájékozódásban.

Keresse bátran ügyfélszolgálatunkat, kollégáink a hitellel kapcsolatos kérdéseire is készségesen válaszolnak!.

## Tetszeni fog: a REFORM garanciáról bővebben is

🕒 Olvasási idő: 2 perc



Az, hogy Ön kap-e garanciát a fogpótlásra, nem is kérdés. A kérdés az, hogy mindenre gondoltunk-e. Szerintünk igen.

### Milyen garanciákat nyújtunk a REFORM Dentalpraxisban?

#### 1.) Az implantátumokra 5 év teljes körű garanciát vállalunk

Fogívenként 8-10 speciális svájci gyártmányú implantátumot ültetünk be (a pontos számot a befogadó állcsont adottságai határozzák meg.) Ha az implantátum mégsem csontosodik be, szükség esetén kicseréljük. A beültetéskor azonban igyekszünk a leendő pótlást túlbiztosítani, azaz oldalanként 1-1 implantátummal többet ültetünk be, mint amennyi feltétlen szükséges. Így ha véletlenül 1 implantátum nem csontosodik be, leggyakrabban nincs szükség annak a pótlására, a többi jó implantátum elegendő a fogpótlás rögzítéséhez. Ön biztosan nem marad fogpótlás nélkül. Annak az esélye tehát, hogy az implantátumok gond nélkül becsontosodnak, rendkívül nagy. (A gyártó statisztikai, illetve kutatásai adatai szerint a stratégiai implantátumok a páciensek 96%-ánál alkalmazhatóak.)

#### 2.) Az első REFORM Fogpótlásra 1 év teljes körű garanciát vállalunk

A beültetett implantátumokra ragasztjuk azt a 12 fogpótlást tartalmazó hidat, mely 1 évig teljes értékűen kiszolgálja Önt. Gondoskodik mosolyáról, önbizalmáról, visszaadja a rágás képességét. Kellő óvatosság, elővigyázatosság mellett, betartva az orvosi javaslatokat, 1 évig nem lesz különösebb gondja a híddal. Amennyiben az utasításaink pontos betartása ellenére mégis sérülés éri a fogpótlást, kicseréljük.

#### 3.) A második, hosszú távú kerámia fogpótlásra 5 év garanciát vállalunk

Egy év múlva az ideiglenes fogpótlást fogívenként 12 fogat tartalmazó végleges kerámia hídra cseréljük. Ön erre is garanciát kap tőlünk, ha 5 éven belül a fogpótlás törés, kopás miatt meghibásodik, akkor kicseréljük. A tisztítás, az ápolás mikéntjéről pontosan tájékoztatjuk, minden teendőre megtanítjuk, sőt, még a speciális eszközöket is ajándékba kapja tőlünk.

#### **4.) 20 év implantátum minőségi garanciát vállalunk**

A svájci gyártmányú implantátum meghibásodása vagy törése esetén az ingyenes csere szintén a mi dolgunk. Az IHDE Dental implantátumok többszörös nemzetközi szabadalommal védett minőségi termékek, már csak ezért sem kell aggódnia amiatt, hogy rendeltetészerű használat mellett bármilyen probléma merül fel.

Tart a kivehető műfogsortól ezért rögzített fogpótlást szeretne?

Elege van már meglévő kivehető műfogsorából, ami mozog, billeg?

Nem szeretné még ép fogait lecsiszoltatni, hogy hidat kapjon?

Régi hídjai cserére szorulnak az alattuk lévő fogak rossz állapota miatt?

A REFORM Fogpótlásra annyiféle garanciát\* adunk Önnek, hogy gyakorlatilag semmit nem kockáztat.

#### **Vegye fel a kapcsolatot és éljen végre magabiztos, mosolygós életet!**

*\*Tájékoztatjuk, hogy a garancia teljesítésének az a feltétele, hogy páciensünként az első évben 3 alkalommal, utána évente 2 alkalommal kötelező kontrollvizsgálaton vegyen részt. Ezekon a kontrollokon meggyőződünk arról, hogy minden rendben van-e fogpótlásával, illetve hasznos tanácsokat adunk a fogpótlás korrekt tisztításhoz. Tehát a garancia érvényesítésén felül már csak azért is érdemes eljönnie hozzánk, hogy megnyugodjon: minden rendben van REFORM Fogpótlásával.*

# Mit kell tennem, ha érdekel a REFORM Fogpótlás?

🕒 Olvasási idő: 2 perc



A „REFORM Fogpótlás Útvonalterv” utolsó állomásához értünk.

Reméljük, most már tisztán látja, milyen út vezet az rögzített, nem kivehető fogsorig – és a magabiztos mosolyig.

Egy nagyon fontos téma még hátravan: elismételjük, hogy milyen módokon veheti fel velünk a kapcsolatot.

## Mit kell tennem, ha érdekel a REFORM Fogpótlás?

### 1.) Hívja központi ügyfélszolgálatunkat és egyeztessen időpontot

Ügyfélszolgálatunk kollégái hétköznap 8 és 18 óra között elérhető a (06 -1) 445 0770 számon várják hívását és azonnal lefoglalják Önnek a legmegfelelőbb konzultációs időpontot.

Ha úgy kényelmesebb, e-mailben is jelentkezhet, ebben az esetben az [info@reformdental.hu](mailto:info@reformdental.hu) címre várjuk üzenetét. Munkatársaink a következő munkanapon válaszolnak kérdéseire.

### 2.) Jöjjön el rendelőnkbe az első, kötelezettségmentes vizsgálatra

Az előre megbeszélt időpontba, hosszas várakozási idő nélkül fogadjuk Önt rendelőnkben.



A személyes találkozáson két fontos célja van: 1) hogy egy általános vizsgálattal és egy 3D CT-vel megállapítsuk, Ön alkalmas-e az eljárásra, 2) és hogy minden felmerülő kérdésére válaszoljunk.

Az általános fogászati vizsgálat (fogai és szájüreg vizsgálata) a CT-felvételhez hasonlóan teljesen fájdalommentes. A CT-t 5 perc alatt, helyben készítjük és nyomban kiértékeljük.

A kezelés várható eredményét is bemutatjuk, így Ön máris elképzeli, hogy mit nyerhet ezzel a fogpótlással.

Végül minden felmerülő kérdésére válaszolunk, legyen az a kezelés teljes menetével vagy a garanciákkal kapcsolatos. Azt javasoljuk, hogy előre gondolja át, esetleg listázza kérdéseit, hogy semmi ne maradjon rejtve!

### **3.) Válassza a REFORM Fogpótlást és a jobb életminőséget!**

Miután közelebbről is megismerte, milyen problémákra is nyújt megoldást a speciális svájci implantátumokon rögzített fogpótlás, jobban el tudja képzelni jövőbeli életét is.

Nem lesz gondja az étkezésekkel, bátrabban rághat. Elfelejtheti a műfogsort, magabiztosabb lesz otthon és a munkában is. Önfeledten mosolyog majd másokra, mert nem szégyelli mosolyát.

Ezekre a változásokra nem kell hosszú hónapokat várnia. A speciális implantátumok azonnal terhelhetőek, ezzel látványosan lecsökkent a kezelés időtartama a hagyományos implantáláshoz képest.

## **KÜLÖNLEGES AJÁNLATUNK**

**Ha most kér időpontot, a fogászati vizsgálati díját  
teljes mértékben elengedjük, így  
Ön ingyenesen tájékozódhat a szájhygiéniai állapotáról!**

**Csak a 3D CT-felvétel árát kell kifizetnie, a vizsgálat  
teljesen ingyenes.**

**Várjuk hívását!**

## Ne maradjon megválaszolatlan kérdése

🕒 Olvasási idő: 1 perc



A REFORM eljárással Ön rendkívül gyorsan és egyszerűen juthat rögzített fogpótláshoz.

- ✔️ Nincs többé aggodalom a kivehető műfogsor réme miatt
- ✔️ Van választási lehetősége, ha nem akar csontpótlást vagy hagyományos, kétfázisú implantátumot.
- ✔️ Nem kell fogpótlás nélkül vagy kivehető fogsorral élnie addig sem, míg elkészül a végleges porcelán fogpótlás.
- ✔️ Fellélegezhet: a hosszadalmas gyógyulási idővel járó csontpótlásra sem kell költenie.
- ✔️ Épp ezért nem gond, ha vékony az állcsontja.
- ✔️ Megelőző fogágybetegség, cukorbetegség, dohányzás, vérhígító szedése sem akadály.

### Mitől függ, hogy mindez valóra válik-e?

Például attól, hogy Ön minden kérdésére választ kapott-e tőlünk.

Ha maradt kérdése tegye fel nekünk telefonon vagy e-mailben.

### Jelentkezzen be hozzánk!

Ha most kér időpontot, **a fogászati vizsgálati díját teljes mértékben elengedjük**, csak a 3D CT-felvételért kell kifizetnie.

Így semmit sem veszíthet – dönteni ráér később, közben pedig pontos képet kap szájürege, fogai, csontállománya állapotáról.

### Várjuk hívását!

**JELENTKEZZEN!**



**(06 1) 445 0770**

**info@reformdental.hu**



**REFORM**  
Dentalpraxis